

# Lösungsblatt Gefahrensymbole








Name \_\_\_\_\_

Klasse \_\_\_\_\_

Datum \_\_\_\_\_

Julian sucht nach geeigneten Reinigungsmitteln. Im Geschäft vergleicht er verschiedene Produkte und entdeckt darauf Gefahrensymbole. Was bedeutet was?

	Bezeichnung	Achtung!
	Hochentzündlich	<ul style="list-style-type: none"> <li>– brennt sehr schnell</li> <li>– kein Feuer in der Nähe haben</li> </ul>
	Brandfördernd	<ul style="list-style-type: none"> <li>– verstärkt Feuer</li> <li>– gut verschließen</li> </ul>
	Gas	<ul style="list-style-type: none"> <li>– vor der Sonne schützen</li> <li>– gut lüften</li> <li>– gut verschließen</li> </ul>
	Ätzend	<ul style="list-style-type: none"> <li>– verletzt die Haut</li> <li>– Handschuhe tragen</li> <li>– gut verschließen</li> </ul>
	Hochgiftig	<ul style="list-style-type: none"> <li>– sehr gefährlich</li> <li>– Handschuhe tragen</li> </ul>
	Vorsicht gefährlich!	<ul style="list-style-type: none"> <li>– Haut schützen</li> <li>– Dosierung beachten</li> </ul>
	Gesundheits-schädigend	<ul style="list-style-type: none"> <li>– nie essen</li> <li>– kann krank machen</li> </ul>
	Gewässer-gefährdend	<ul style="list-style-type: none"> <li>– schadet der Umwelt</li> <li>– Dosierung beachten</li> </ul>